

FLASHLUBE DIESEL CONDITIONER

FLASHLUBE PTY LTD

Chemwatch Gevaar Alarm Code: 1

Chemwatch: 7916-62

Versie nummer: 2.1

Veiligheidsinformatieblad (Conform bijlage II van REACH (1907/2006) - Verordening 2020/878)

Publicatiedatum: 08/11/2024

Afdrukdatum: 11/11/2024

S.REACH.NLD.NL.E

RUBRIEK 1 Identificatie van de stof of het mengsel en van de vennootschap/onderneming

1.1. Productidentificatie

Identificatie van de stof of het preparaat	FLASHLUBE DIESEL CONDITIONER
Chemische Naam	Niet van Toepassing
Synoniemen	Niet Beschikbaar
Chemische formule	Niet van Toepassing
Andere identificatiewijzen	UFI: TCT7-PPWY-UQNA-V2UF

1.2. Relevant geïdentificeerd gebruik van de stof of het mengsel en ontraden gebruik

Relevant geïdentificeerd gebruik van de stof of het mengsel	Gebruikt volgens de aanwijzingen van de fabrikant.
Gebruiken die worden afgeraden	Er zijn geen specifieke ontraden toepassingen geïdentificeerd.

1.3. Details betreffende de verstrekker van het veiligheidsinformatieblad

Geregistreerde bedrijfsnaam	FLASHLUBE PTY LTD
Adres	249-263 Sunshine Road Tottenham VIC 3012 Australia
Telefoon	03 9325 9700 03 9325 9771
Fax	Niet Beschikbaar
Website	www.flashlube.com
Email	sales@flashlube.com.au

1.4. Telefoonnummer voor noodgevallen

Vereniging / Organisatie	CHEMWATCH NOODGEVALREACTIE (24/7)
Noodtelefoonnummer(s)	+31 70 262 0282
Andere noodtelefoonnummer(s)	+61 3 9573 3188

Eenmaal aangesloten en als het bericht niet in de gewenste taal dan belt u 19

RUBRIEK 2 Identificatie van de gevaren

2.1. Indeling van de stof of het mengsel

Indeling overeenkomstig Verordening (EG) nr 1272/2008 [CLP] en wijzigingen ^[1]	Niet gevaarlijk
Legenda:	1. Geclassificeerd door Chemwatch; 2. Indeling genomen van uit EG-richtlijn 1272/2008 - Bijlage VI

2.2. Etiketteringselementen

Gevarenpictogram(men)	Niet van Toepassing
Signaalwoord	Niet van Toepassing

Gevarenaanduiding

Niet van Toepassing

Aanvullende verklaring(en)

Niet van Toepassing

Veiligheidsaanbevelingen: Preventie

Niet van Toepassing

Veiligheidsaanbevelingen: Respons

Niet van Toepassing

Veiligheidsaanbevelingen: Opslag

Niet van Toepassing

Veiligheidsaanbevelingen: Verwijdering

Niet van Toepassing

Materiaal bevat geen enkele stof uit CLP Artikel 18.

2.3. Andere gevaren

REACH - Art.57-59: Het mengsel bevat geen zeer zorgwekkende stof (SVHC) op de SDS printdatum.

RUBRIEK 3 Samenstelling en informatie over de bestanddelen

3.1. Stoffen

Zie 'Samenstelling van ingrediënten' in rubriek 3.2

3.2. Mengsels

1. CAS nr. 2. EC nr. 3. Index nr. 4. REACH nr.	% [gewicht]	Naam	Indeling overeenkomstig Verordening (EG) nr 1272/2008 [CLP] en wijzigingen	SCL / M- Factor	Nanovorm Particle Kenmerken
Niet Beschikbaar	>60	Base oil	Niet van Toepassing	Niet van Toepassing	Niet Beschikbaar
Niet Beschikbaar	balance	Als ongevaarlijk geïdentificeerde ingrediënten	Niet van Toepassing	Niet van Toepassing	Niet Beschikbaar
Legenda: 1. Geclassificeerd door Chemwatch; 2. Indeling genomen van uit EG-richtlijn 1272/2008 - Bijlage VI; 3. Indeling genomen van uit C & L; * EU IOELVs beschikbaar; [e] Stof waarvan is vastgesteld dat deze hormoonontregelende eigenschappen heeft					

RUBRIEK 4 Eerstehulpmaatregelen

4.1. Beschrijving van de eerstehulpmaatregelen

Contact met de Ogen	Als dit product in contact komt met de ogen: <ul style="list-style-type: none"> ▶ Onmiddellijk uitspoelen met water. ▶ Als de irritatie aanhoudt, zoek dan medische hulp. ▶ Het verwijderen van contactlenzen na oogletsel mag alleen worden uitgevoerd door bekwaam personeel.
Contact met de Huid	Bij huid- of haarcontact: <ul style="list-style-type: none"> ▶ Spoel huid en haar met stromend water (en zeep indien beschikbaar). ▶ Zoek medische hulp in geval van irritatie.
Inademing	<ul style="list-style-type: none"> ▶ Als dampen, aerosolen of verbrandingsproducten worden ingeademd, verwijder deze dan uit de besmette ruimte. ▶ Andere maatregelen zijn meestal niet nodig.
Inslukken	<ul style="list-style-type: none"> ▶ Geef direct een glas water. ▶ Eerste hulp is meestal niet nodig. Bij twijfel, neem contact op met een Gif Informatie Centrum of een dokter.

4.2. Belangrijkste acute en uitgestelde symptomen en effecten

Zie rubriek 11

4.3. Vermelding van de vereiste onmiddellijke medische verzorging en speciale behandeling

Behandel symptomatisch. Vermelding van onmiddellijk vereiste medische zorg en speciale behandeling.

RUBRIEK 5 Brandbestrijdingsmaatregelen

5.1. Blusmiddelen

- ▶ Schuim.
- ▶ Droog chemisch poeder.
- ▶ BCF (waar de regelgeving dit toelaat).
- ▶ Koolstofdioxide.
- ▶ Waterspray of mist - Alleen grote branden.

5.2. Speciale gevaren die door de stof of het mengsel worden veroorzaakt

Onverenigbaarheid met vuur	<ul style="list-style-type: none"> ▶ Vermijd verontreiniging met oxidatiemiddelen zoals nitraten, oxiderende zuren, chloorbleekmiddelen, zwembadchloor enz. aangezien dit tot ontbranding kan leiden.
-----------------------------------	--

5.3. Advies voor brandweertaken

Brandbestrijding	<ul style="list-style-type: none"> ▶ Waarschuw brandweer en meldt de locatie en aard van het gevaar. ▶ Draag kleding die het volledige lichaam beschermen met beademingsapparaat. ▶ Voorkom, op elke mogelijke manier, morsen in afvoer of waterloop. ▶ Gebruik een vernevelde waterstraal om het vuur te controleren en de omgeving te koelen. ▶ Vermijd het spuiten van water in vloeistofplassen. ▶ Benader containers die mogelijk heet zijn NIET. ▶ Koel containers die blootgesteld zijn aan vuur met een vernevelde waterstraal vanuit een beschermde positie. ▶ Indien veilig, verwijder containers uit de vuurlinie.
Brand-/Ontploffingsgevaar	<ul style="list-style-type: none"> ▶ Brandbaar. ▶ Klein brandgevaar bij blootstelling aan warmte of vlam. ▶ Verwarming kan expansie of ontleding veroorzaken wat kan leiden tot ernstige scheuring van containers. ▶ Kan bij verbranding een irriterend/giftig rook uitstoten. ▶ Kan een bijtende rook uitstoten. ▶ Dampen die brandbaar materiaal bevatten kunnen explosief zijn. <p>Verbrandingsproducten zijn onder meer: kooldioxide (CO2) andere pyrolyseproducten die typisch zijn voor verbranding van organisch materiaal.</p>

RUBRIEK 6 Maatregelen bij het accidenteel vrijkomen van de stof of het mengsel

6.1. Persoonlijke voorzorgsmaatregelen, beschermingsmiddelen en noodprocedures

Zie rubriek 8

6.2. Milieuvoorzorgsmaatregelen

Zie rubriek 12

6.3. Insluities- en reinigingsmethoden en -materiaal

Kleine lekkage	<ul style="list-style-type: none"> ▶ Verwijder alle ontstekingsbronnen. ▶ Ruim elke morsing meteen op. ▶ Vermijd het inademen van dampen en contact met huid en ogen. ▶ Controleer persoonlijk contact door gebruik van beschermende uitrusting. ▶ Neem gemorste op en absorbeer met zand, aarde, inert materiaal of vermiculiet. ▶ Veeg op. ▶ Plaats in een juist gelabelde container voor afvalverwerking.
Grote Spill	<p>Gematigd gevaar.</p> <ul style="list-style-type: none"> ▶ Ontruim het gebied en evacueer het personeel tegen de windrichting in. ▶ Waarschuw de brandweer en meldt locatie en aard van gevaar. ▶ Gebruik beademingsapparaat en beschermende handschoenen. ▶ Voorkom, op alle mogelijke manieren, morsen in afvoer of waterloop. ▶ Niet roken, geen ongeïsoleerde lampen of ontstekingsbronnen. ▶ Verhoog de ventilatie. ▶ Stop lekkage indien dit veilig te doen is. ▶ Bedek gemorste hoeveelheid met zand, aarde of vermiculiet. ▶ Verzamel het nog bruikbare product in gelabelde containers voor hergebruik. ▶ Laat het achterblijvende product absorberen in zand, aarde of vermiculiet. ▶ Verzamel vaste resten in goed afgesloten en gelabelde vaten bestemd voor vernietiging. ▶ Spoel de ruimte schoon en voorkom afvloeiing in de afvoer. ▶ Bij verontreiniging van de afvoer of waterloop, waarschuw de nooddiensten.

6.4. Verwijzing naar andere rubrieken

Zie rubriek 8 van het VIB voor advies inzake persoonlijke beschermingsmiddelen

RUBRIEK 7 Hantering en opslag**7.1. Voorzorgsmaatregelen voor het veilig hanteren van de stof of het mengsel**

Veilige Hantering	<ul style="list-style-type: none"> ▶ Vermijd elk persoonlijk contact, inclusief inademing. ▶ Draag bij risico op blootstelling beschermende kleding. ▶ Gebruik in een goed geventileerde ruimte. ▶ Voorkom concentratie in gaten en putten. ▶ Ga geen afgesloten ruimte binnen tot de atmosfeer gecontroleerd is. ▶ Vermijd roken, ongeïsoleerd licht of ontstekingsbronnen. ▶ Vermijd contact met onverenigbare materialen. ▶ Eet, drink of rook NIET bij werkzaamheden. ▶ Laat de containers veilig afgesloten indien niet in gebruik. ▶ Vermijd fysieke schade aan de containers. ▶ Was na de werkzaamheden altijd de handen met water en zeep. ▶ Werkkleding dient apart gewassen te worden. ▶ Gebruik goede beroeps werkpraktijk. ▶ Bekijk de opslag en gebruiksaanbevelingen van de fabrikant. ▶ Voor een veilige werksituatie dient de atmosfeer regelmatig gecontroleerd te worden of de standaardwaarden voor blootstelling niet overschreden worden
Bescherming tegen brand en explosies	Zie rubriek 5
Andere Gegevens	<ul style="list-style-type: none"> ▶ In originele verpakking opslaan. ▶ Verpakking goed dicht houden, niet roken, open licht of bronnen die kunnen ontsteken. ▶ Opslaan in een koele, droge goed geventileerde ruimte. ▶ Niet opslaan in de buurt van materialen waar het niet mee samengaat en containers die voedsel benodigdheden bevatten. ▶ Containers beschermen tegen fysieke schade en regelmatige controleren op lekkage. ▶ Houden aan de aanbevelingen van de producent over opslag en werkwijze.

7.2. Voorwaarden voor een veilige opslag, met inbegrip van incompatibele producten

Geschikte verpakking	<ul style="list-style-type: none"> ▶ Metalen blik of vat ▶ Verpakking zoals aanbevolen door fabrikant. ▶ Controleer of alle containers lekvrij en duidelijk van etiketten voorzien zijn.
Gescheiden Opslag	<p>Vermijd vervuiling van water, voedsel, voer of zaden.</p> <ul style="list-style-type: none"> ▶ Vermijd reactie met oxidatiemiddelen
Gevarencategorieën overeenkomstig Verordening (EG) nr. 2012/18/EU (Seveso III)	Niet Beschikbaar
Drempelwaarden (ton) van in artikel 3, lid 10, bedoelde gevaarlijke stoffen voor toepassing van	Niet Beschikbaar

7.3. Specifiek eindgebruik

Zie rubriek 1.2

RUBRIEK 8 Maatregelen ter beheersing van blootstelling/persoonlijke bescherming**8.1. Controleparameters**

FLASHLUBE DIESEL CONDITIONER

Ingrediënt	DNELs Blootstelling Patroon Worker	PNECs vak
Niet Beschikbaar	Niet Beschikbaar	Niet Beschikbaar

* Waarden voor General Population

Grenswaarden voor beroepsmatige blootstelling (OEL)





GEGEVENS van de SAMENSTELLING

Bron	Ingrediënt	Naam van het materiaal of de stof	TWA (Grenswaarde)	STEL	piek	Opmerkingen
Niet Beschikbaar	Niet Beschikbaar	Niet Beschikbaar	Niet Beschikbaar	Niet Beschikbaar	Niet Beschikbaar	Niet Beschikbaar

Niet van Toepassing

Ingrediënt	originale IDLH	herzien IDLH
FLASHLUBE DIESEL CONDITIONER	Niet Beschikbaar	Niet Beschikbaar

8.2. Maatregelen ter beheersing van blootstelling

<p>8.2.1. Passende technische maatregelen</p>	<p>Algemene ontlichting voldoet onder normale werkingscondities. Bij risico op overmatige blootstelling, draag een SAA goedgekeurd gasmasker. Voor het verkrijgen van een adequate bescherming dient het goed te passen. Zorg voor voldoende ventilatie in pakhuis of gesloten opslagruimtes. Luchtverontreinigingen gegenereerd op de werkplaats hebben variërende "ontsnapsnelheden", die op hun beurt de "vervangingsnelheden" van de frisse circulerende lucht bepalen die nodig is om de vervuiling te verwijderen.</p> <p>Algemene ontlichting voldoet onder normale werkingscondities. Als het risico van overmatige blootstelling bestaat, draag dan een SAA-goedgekeurd ademhalingsapparaat. Werknemers die zich bezighouden met werkzaamheden waarbij kankerverwekkende stoffen zijn betrokken, moeten worden voorzien van en verplicht zijn om halvelaatsmaskers met een filter te dragen en te gebruiken met filters voor stof, nevels en dampen, of luchtzuiverende bussen of patronen. Een ademhalingsapparaat dat een hoger beschermingsniveau biedt, kan dienen als vervanger. [AS/NZS 1715, EN 143:2000 & 149:001, ANSI Z88 of nationaal equivalent]. Een juiste pasvorm is essentieel voor het verkrijgen van voldoende bescherming. Zorg voor voldoende ventilatie in magazijnen of gesloten opslagruimten. Luchtverontreinigingen die op de werkplek worden gegenereerd, hebben verschillende 'ontsnappingsnelheden' die op hun beurt de 'vervangingsnelheden' van frisse circulerende lucht bepalen die nodig is om de verontreiniging effectief te verwijderen.</p> <table border="1" style="width: 100%;"> <thead> <tr> <th>Type Vervuiling:</th> <th>Luchtsnelheid:</th> </tr> </thead> <tbody> <tr> <td>Oplosmiddel, damp, ontvetter, enz. Verdampend uit een tank (in stilstaande Lucht)</td> <td>0.25-0.5 m/s (50-100 f/min)</td> </tr> <tr> <td>Aërosolen, damp ontstaan bij overgieten, het stoppen van het vullen van containers, lage snelheid transportband overdracht, lassen, spray verdrijving, plateer zuur rook, pekelen (beitsen) (met lage snelheid vrijkomend in een zone waar het actief gegenereerd wordt)</td> <td>0.5-1 m/s (100-200 f/min.)</td> </tr> <tr> <td>Directe spray, spuitverven in lage cabine, Het vullen van drums, beladen van Transportbanden, pletstof, gasont-Lading (actieve generering in zone met Snelle luchtverplaatsing)</td> <td>1-2.5 m/s (200-500 f/min)</td> </tr> <tr> <td>Fijnmalen, zandstralen, instorten, stof Gegenereerd door een rad met hoge snelheid (met grote initiële snelheid vrijkomend in zone met zeer hoge luchtsnelheid)</td> <td>2.5-10 m/s (500-2000 f/min.)</td> </tr> </tbody> </table> <p>Binnen elk bereik hangt de juiste waarde af van:</p> <table border="1" style="width: 100%;"> <thead> <tr> <th>Lage waarden van het bereik</th> <th>Hoge waarden van het bereik</th> </tr> </thead> <tbody> <tr> <td>1: Luchtstromingen in de kamer zijn minimaal, of voordelig voor verversing.</td> <td>1: Verstorende luchtstroming.</td> </tr> <tr> <td>2: Verontreiniging is laag toxisch of een waarde die onaangenaam is</td> <td>2: Vervuiling is zeer giftig.</td> </tr> <tr> <td>3: Onderbroken, lage productie.</td> <td>3: Hoge productie, zwaar gebruik.</td> </tr> <tr> <td>4: Grote overkapping of grote luchtmasa</td> <td>4: Kleine overkapping - in beweging. slecht lokale controle.</td> </tr> </tbody> </table> <p>Simpele theorie laat zien dat de luchtsnelheid snel afneemt met de afstand van de opening van een simpele afzuigpijp. De snelheid neemt in het algemeen af met het kwadraat van de afstand tot het afzuigpunt (in simpele gevallen). Daarom dient de luchtsnelheid op het afzuigpunt aangepast te worden aan de afstand van de tot de vervuilingbron. The luchtsnelheid bij de afzuigventilator moet bijvoorbeeld minimaal 1-2 m/s (200-400 f/min) zijn voor afzuiging van oplosmiddelen in een tank op 2 meter van het afzuigpunt. Andere mechanische overwegingen, die zorgen voor tekortkomingen van de resultaten van de afzuigapparatuur, maken het essentieel dat de theoretische luchtsnelheden met een factor 10 of meer vermenigvuldigd moeten worden bij installatie of gebruik van de afzuigsystemen.</p>	Type Vervuiling:	Luchtsnelheid:	Oplosmiddel, damp, ontvetter, enz. Verdampend uit een tank (in stilstaande Lucht)	0.25-0.5 m/s (50-100 f/min)	Aërosolen, damp ontstaan bij overgieten, het stoppen van het vullen van containers, lage snelheid transportband overdracht, lassen, spray verdrijving, plateer zuur rook, pekelen (beitsen) (met lage snelheid vrijkomend in een zone waar het actief gegenereerd wordt)	0.5-1 m/s (100-200 f/min.)	Directe spray, spuitverven in lage cabine, Het vullen van drums, beladen van Transportbanden, pletstof, gasont-Lading (actieve generering in zone met Snelle luchtverplaatsing)	1-2.5 m/s (200-500 f/min)	Fijnmalen, zandstralen, instorten, stof Gegenereerd door een rad met hoge snelheid (met grote initiële snelheid vrijkomend in zone met zeer hoge luchtsnelheid)	2.5-10 m/s (500-2000 f/min.)	Lage waarden van het bereik	Hoge waarden van het bereik	1: Luchtstromingen in de kamer zijn minimaal, of voordelig voor verversing.	1: Verstorende luchtstroming.	2: Verontreiniging is laag toxisch of een waarde die onaangenaam is	2: Vervuiling is zeer giftig.	3: Onderbroken, lage productie.	3: Hoge productie, zwaar gebruik.	4: Grote overkapping of grote luchtmasa	4: Kleine overkapping - in beweging. slecht lokale controle.
Type Vervuiling:	Luchtsnelheid:																				
Oplosmiddel, damp, ontvetter, enz. Verdampend uit een tank (in stilstaande Lucht)	0.25-0.5 m/s (50-100 f/min)																				
Aërosolen, damp ontstaan bij overgieten, het stoppen van het vullen van containers, lage snelheid transportband overdracht, lassen, spray verdrijving, plateer zuur rook, pekelen (beitsen) (met lage snelheid vrijkomend in een zone waar het actief gegenereerd wordt)	0.5-1 m/s (100-200 f/min.)																				
Directe spray, spuitverven in lage cabine, Het vullen van drums, beladen van Transportbanden, pletstof, gasont-Lading (actieve generering in zone met Snelle luchtverplaatsing)	1-2.5 m/s (200-500 f/min)																				
Fijnmalen, zandstralen, instorten, stof Gegenereerd door een rad met hoge snelheid (met grote initiële snelheid vrijkomend in zone met zeer hoge luchtsnelheid)	2.5-10 m/s (500-2000 f/min.)																				
Lage waarden van het bereik	Hoge waarden van het bereik																				
1: Luchtstromingen in de kamer zijn minimaal, of voordelig voor verversing.	1: Verstorende luchtstroming.																				
2: Verontreiniging is laag toxisch of een waarde die onaangenaam is	2: Vervuiling is zeer giftig.																				
3: Onderbroken, lage productie.	3: Hoge productie, zwaar gebruik.																				
4: Grote overkapping of grote luchtmasa	4: Kleine overkapping - in beweging. slecht lokale controle.																				
<p>8.2.2. Individuele beschermingsmaatregelen, zoals persoonlijke beschermingsmiddelen</p>	<div style="display: flex; justify-content: space-around; align-items: center;">     </div> <ul style="list-style-type: none"> ▶ Veiligheidsbril met zijkapjes ▶ Chemische stofbril. [AS/NZS 1337.1, EN166 of nationaal equivalent] ▶ Contactlenzen kunnen een speciaal gevaar opleveren; zachte contactlenzen kunnen irriterende stoffen absorberen en concentreren. Voor elke werkplek of taak moet een schriftelijk beleidsdocument worden opgesteld waarin het dragen van lenzen of gebruiksbepalingen wordt beschreven. Dit omvat een evaluatie van de lensabsorptie en adsorptie voor de klasse van gebruikte chemicaliën en een verslag van de ervaring met letsel. Medisch personeel en EHBO-personeel moeten worden opgeleid in het verwijderen ervan en geschikte apparatuur moet direct beschikbaar zijn. In geval van blootstelling aan chemicaliën, moet u onmiddellijk beginnen met oogspoeling en de contactlenzen zo snel mogelijk verwijderen. De lens moet worden verwijderd bij de eerste tekenen van roodheid of irritatie van de ogen - de lens mag alleen in een schone omgeving worden verwijderd nadat de werknemers de handen grondig hebben gewassen. [CDC NIOSH Current Intelligence Bulletin 59]. 																				
<p>Ogen en gezichtsbescherming</p>																					
<p>Huidbescherming</p>	<p>Zie bescherming van handen onderstaand</p>																				
<p>Handen / voeten bescherming</p>	<p>Draag algemeen beschermende handschoenen, bv lichtgewicht rubber handschoenen. De keuze van geschikte handschoenen is niet alleen afhankelijk van het materiaal, maar ook van andere kwaliteitskenmerken die variëren van fabrikant tot fabrikant. Waarbij de chemische stof een uit meerdere stoffen, kan de weerstand van de handschoenmaterialen niet vooraf berekenbaar en moet derhalve worden gecontroleerd vóór het gebruik. De precieze penetratietijd kunt u voor stoffen moet worden verkregen van de fabrikant van de beschermende handschoenen and.has moet nemen bij het maken van een definitieve keuze. Persoonlijke hygiëne is van belang voor een effectieve verzorging van de handen. Handschoenen alleen dragen over schone handen. Na het gebruik van handschoenen moeten de handen grondig gewassen en gedroogd. Gebruik van niet geperfumeerde vochtinbrengende</p>																				

	<p>crème wordt aanbevolen.</p> <p>De geschiktheid en duurzaamheid van het handschoen type afhankelijk van het gebruik. Belangrijke factoren in de keuze van de handschoenen zijn onder andere:</p> <ul style="list-style-type: none"> ▶ Frequentie en duur van het contact, ▶ Chemische bestendigheid van handschoenmateriaal ▶ Handschoen dikte en ▶ behendigheid <p>Kies handschoenen die voldoen aan een relevante norm (bijv. Europa EN 374, US F739, AS / NZS 2161,1 of nationale equivalent).</p> <ul style="list-style-type: none"> ▶ Wanneer langdurig of vaak herhaald contact kan voorkomen, worden handschoenen met een beschermingsklasse 5 of hoger (doorbraaktijd groter dan 240 minuten volgens EN 374, AS / NZS 2161/10/01 of nationale equivalent) wordt aanbevolen. ▶ Wanneer enkel een kortstondig contact verwacht wordt, worden handschoenen met een beschermingsklasse 3 of hoger (doorbraaktijd groter dan 60 minuten volgens EN 374, AS / NZS 2161/10/01 of nationale equivalent) wordt aanbevolen. ▶ Sommige soorten handschoen polymeer worden minder beïnvloed door beweging en dit moet rekening worden gehouden bij het overwegen van handschoenen voor langdurig gebruik. ▶ Verontreinigde handschoenen moeten worden vervangen. <p>Zoals gedefinieerd in ASTM F-739-96 in elke toepassing, zijn handschoenen beoordeeld als:</p> <ul style="list-style-type: none"> ▶ Uitstekende wanneer doorbraaktijd > 480 min ▶ Goede wanneer doorbraaktijd > 20 min ▶ Fair wanneer doorbraaktijd < 20 min ▶ Slechte wanneer handschoenmateriaal degradeert <p>Voor algemene toepassingen, handschoenen met een dikte typisch groter dan 0,35 mm, aanbevolen. Er zij op gewezen dat handschoen dikte is niet noodzakelijk een goede voorspeller handschoenen resistentie tegen een bepaalde chemische stof, als permeatie-efficiëntie van de handschoen afhankelijk van de exacte samenstelling van de handschoen materiaal zijn. Daarom moet handschoen selectie ook gebaseerd zijn op de bestudering van de vereisten voor de taak en de kennis van de doorbraak tijden. Handschoen dikte kan variëren afhankelijk van de handschoenproducent de handschoentype en handschoenmodel. Daarom, technische gegevens van de fabrikant moet altijd rekening worden gehouden om de selectie van de meest geschikte handschoen voor de taak te garanderen.</p> <p>Opmerking: Afhankelijk van de activiteit wordt uitgevoerd, kan handschoenen met verschillende diktes vereist zijn voor specifieke taken.</p> <p>Bijvoorbeeld:</p> <ul style="list-style-type: none"> ▶ Dunnere handschoenen (tot 0,1 mm of minder) kan worden vereist wanneer een grote mate van handigheid nodig. Echter, deze handschoenen zijn waarschijnlijk alleen beveiliging tegen een korte duur geven en zou normaal gesproken alleen voor toepassingen eenmalig gebruik, dan weggegooid. ▶ Dikkere handschoenen (tot 3 mm of meer) kan nodig zijn wanneer er een mechanisch (alsmede chemisch) risico d.w.z. waar schuren of punctie potentiële <p>Handschoenen alleen dragen over schone handen. Na het gebruik van handschoenen moeten de handen grondig gewassen en gedroogd. Gebruik van niet geparfumeerde vochtinbrengende crème wordt aanbevolen.</p>
Lichaamsbescherming	Zie andere bescherming onderstaand
Andere bescherming	<p>Geen speciale uitrusting nodig voor het werken met kleine hoeveelheden.</p> <p>ANDERS:</p> <ul style="list-style-type: none"> ▶ Overalls. ▶ Beschermingcrème. ▶ Oogspoelfles.

Ademhalingsbescherming

Type A Filter met voldoende capaciteit (AS / NZS 1716 & 1715, EN 143:2000 & 149:2001, ANSI Z88 of nationaal equivalent)

Ademhalingstoestellen met cartridge mogen nooit gebruikt worden voor noodtoegang of in ruimtes met onbekende dampconcentraties of onbekend zuurstofgehalte. De drager moet gewaarschuwd worden de besmette ruimte onmiddellijk te verlaten bij het detecteren van geur door het ademhalingstoestel. De geur kan erop duiden dat het masker niet goed werkt, dat de dampconcentratie te hoog is of dat het masker niet goed past. Vanwege deze beperkingen wordt alleen beperkt gebruik van ademhalingstoestellen met cartridge geschikt bevonden.

8.2.3. Beheersing van milieublootstelling

Zie rubriek 12

RUBRIEK 9 Fysische en chemische eigenschappen

9.1. Informatie over fysische en chemische basiseigenschappen

Voorkomen/Uiterlijk	Niet Beschikbaar		
Fysische Toestand	vloeistof	Relatieve dichtheid (Water = 1)	0.86
Geur	Niet Beschikbaar	Verdelingscoëfficiënt n-octanol / water	Niet Beschikbaar
Stanklimiet	Niet Beschikbaar	Zelfontbrandingstemperatuur (°C)	Niet Beschikbaar
pH (zoals geleverd)	Niet van Toepassing	decompositietemperatuur	Niet Beschikbaar
Smeltpunt / vriespunt (° C)	Niet Beschikbaar	Viscositeit (cSt)	Niet Beschikbaar
Initiaal kookpunt en kookpuntbereik (° C)	Niet Beschikbaar	Molecuulmassa (g/mol)	Niet van Toepassing
Vlampunt (°C)	>200	smaak	Niet Beschikbaar
Verdampingssnelheid	Niet Beschikbaar	Explosieve eigenschappen	Niet Beschikbaar
Ontvlambaarheid	Niet van Toepassing	Oxydatie eigenschappen	Niet Beschikbaar
Bovenste Ontploffingsgrens (%)	Niet Beschikbaar	Surface Tension (dyn/cm or mN/m)	Niet Beschikbaar
Onderste Explosiegrens (%)	Niet Beschikbaar	Vluchtig Bestanddeel (%vol)	Niet Beschikbaar
Dampspanning (kPa)	Niet Beschikbaar	Gas Groep	Niet Beschikbaar
Oplosbaarheid in water	niet mengbaar	pH als een oplossing (1%)	Niet van Toepassing
Dampdichtheid (Lucht=1)	Niet Beschikbaar	Vluchtige organische stoffen g/L	Niet Beschikbaar
Verbrandingswarmte (kJ/g)	Niet Beschikbaar	Ontstekingsafstand (cm)	Niet Beschikbaar
Vlamhoogte (cm)	Niet Beschikbaar	Vlamduur (s)	Niet Beschikbaar
Ontstekingstijd Equivalent in Gesloten Ruimte (s/m3)	Niet Beschikbaar	Ontstekingsdeflagratiedichtheid in Gesloten Ruimte (g/m3)	Niet Beschikbaar

nanovorm Oplosbaarheid	Niet Beschikbaar	Nanovorm Particle Kenmerken	Niet Beschikbaar
Deeltjesgrootte	Niet Beschikbaar		

9.2. Overige informatie

Niet Beschikbaar

RUBRIEK 10 Stabiliteit en reactiviteit

10.1. Reactiviteit	Zie afdeling 7.2
10.2. Chemische stabiliteit	Product wordt stabiel geacht en een gevaarlijke polymerisatie zal niet plaats vinden.
10.3. Mogelijke gevaarlijke reacties	Zie afdeling 7.2
10.4. Te vermijden omstandigheden	Zie afdeling 7.2
10.5. Chemisch op elkaar inwerkende materialen	Zie afdeling 7.2
10.6. Gevaarlijke ontledingsproducten	Zie afdeling 5.3

RUBRIEK 11 Toxicologische informatie

11.1. Informatie over gevarenklassen als omschreven in Verordening (EG) nr. 1272/2008

Inademen	Aangenomen wordt dat het materiaal geen nadelige gezondheidseffecten of irritatie van de luchtwegen veroorzaakt (zoals geassocieerd door EG-richtlijnen met gebruikmaking van diersystemen). Desalniettemin vereist een goede hygiënepraktijk dat de blootstelling tot een minimum wordt beperkt en dat geschikte beheersmaatregelen worden toegepast in een beroepssituatie.
Inslukken	Deze stof wordt volgens EG Normen of andere klasseersystemen NIE t geklasseerd als "schadelijk bij inname door de mond". Dit komt door een gebrek aan bevestigend dierlijk of menselijk bewijs. Deze stof kan bij inname door de mond evenwel schadelijk zijn voor de gezondheid, vooral waar bestaande schade aan de organen (bvb. lever, nieren) aanwezig is. De huidige definitie van schadelijke of vergiftige stoffen zijn meestal gebaseerd op doses die mortaliteit eerder dan morbiditeit veroorzaken (ziekte, slechte gezondheid). Problemen van het maag-darmkanaal kunnen misselijkheid en braken veroorzaken. In een beroepssituatie is inname door de mond van onbelangrijke hoeveelheden echter niet zorgwekkend.
Contact met de Huid	De vloeistof kan mengbaar zijn met vetten en oliën en kan de huid ontvetten, resulterend in een huidreactie die beschreven wordt als niet allergische contact dermatitis.
Oog	Hoewel de vloeistof volgens de EG-richtlijnen niet als irriterend geassocieerd staat, kan direct contact met de ogen tijdelijk ongemak teweeg brengen, gekenmerkt door tranende ogen of roodheid van het bindvlies (zoals bij blootstelling aan hevige wind).
Chronisch	Langdurige blootstelling aan het product wordt niet verondersteld chronische effecten te hebben die schadelijk zijn voor de gezondheid (zoals geassocieerd door EG-richtlijnen met gebruikmaking van diersystemen); desalniettemin moet blootstelling via alle routes als vanzelfsprekend tot een minimum worden beperkt.

FLASHLUBE DIESEL CONDITIONER	TOXICITEIT	IRRITATIE
	Niet Beschikbaar	Niet Beschikbaar

Legenda: 1 Waarde verkregen uit Europa ECHA geregistreerde stoffen -.. Acute toxiciteit 2 Waarde verkregen uit msds fabrikant gebruikt, tenzij anders aangegeven gegevens uit RTECS - Register van toxische effect van chemische stoffen

acute toxiciteit	✗	Kankerverwekkendheid	✗
Huidirritatie /-corrosie	✗	voortplantings-	✗
Ernstig oogletsel / oogirritatie	✗	Specifieke doelorgaan toxiciteit - eenmalige blootstelling	✗
Luchtwegen of de huid	✗	Specifieke doelorgaan toxiciteit - herhaalde blootstelling	✗
Mutageniteit	✗	gevaar bij inademing	✗

Legenda: ✗ – Gegevens niet beschikbaar of niet aan de criteria voor indeling vullen
 ✔ – Gegevens die nodig zijn om de indeling beschikbaar te stellen

11.2 Informatie over andere gevaren

11.2.1. Hormoonontregelende eigenschappen

In de huidige literatuur werden geen bewijs van endocriene versturende eigenschappen gevonden.

11.2.2. Overige informatie

Zie Paragraaf 11.1

RUBRIEK 12 Ecologische informatie

12.1. Toxiciteit

FLASHLUBE DIESEL CONDITIONER	EINDPUNT	duur van de test (uren)	soorten	waarde	bron
	Niet Beschikbaar	Niet Beschikbaar	Niet Beschikbaar	Niet Beschikbaar	Niet Beschikbaar

Legenda: Geëxtraheerd uit 1. IUCLID-toxiciteitsgegevens 2. Europa ECHA geregistreerde stoffen - Ecotoxicologische informatie - Aquatische toxiciteit 4. US EPA, Ecotox-database - Aquatische toxiciteitsgegevens 5. ECETOC Aquatic Hazard Assessment-gegevens 6. NITE (Japan) - Bioconcentratiegegevens 7. METI (Japan) - Bioconcentratiegegevens 8. Leveranciersgegevens

Verwijderd product NIET in het Riool, of Oppervlaktewater gooien.

12.2. Persistentie en afbreekbaarheid

Ingrediënt	Nawerking: water/grond	Nawerking: lucht
	Geen gegevens beschikbaar voor alle ingrediënten	Geen gegevens beschikbaar voor alle ingrediënten

12.3. Bioaccumulatie

Ingrediënt	Bioaccumulatie
	Geen gegevens beschikbaar voor alle ingrediënten

12.4. Mobiliteit in de bodem

Ingrediënt	Beweeglijkheid
	Geen gegevens beschikbaar voor alle ingrediënten

12.5. Resultaten van PBT- en vPvB-beoordeling

	P	B	T
Relevante beschikbare gegevens	niet beschikbaar	niet beschikbaar	niet beschikbaar
PBT	✗	✗	✗
vPvB	✗	✗	✗
PBT criteria voldaan?	nee		
vPvB	nee		

12.6. Hormoonontregelende eigenschappen

In de huidige literatuur werden geen bewijs van endocriene versturende eigenschappen gevonden.

12.7. Andere schadelijke effecten

In de huidige literatuur werden geen bewijs van uitputtende eigenschappen van ozon gevonden.

RUBRIEK 13 Instructies voor verwijdering

13.1. Afvalverwerkingsmethoden

Weggoien van produkt / verpakking	<p>De wetgeving betreffende afvalverwijdering eisen kan verschillen per land, staat en/of landsdeel. Iedere gebruiker dient te verwijzen naar de wetten in zijn gebied. In sommige gebieden dient afval bijgehouden te worden. Een rangorde van Controle lijkt algemeen te zijn - de gebruiker dient te onderzoeken:</p> <ul style="list-style-type: none"> ▶ Reductie, ▶ Hergebruik ▶ Recyclen ▶ Afvalverwijdering (als al het andere niet gaat) <p>Dit materiaal kan recycle worden als het niet gebruikt is of indien het niet zo vervuild is dat het onbruikbaar is voor het bedoelde gebruik. Indien het vervuild is kan het mogelijk zijn het product her te winnen door filtratie, destillatie of via andere wegen. De levensduur op de plank dient ook overwogen te worden bij dergelijke beslissingen. Merk op dat de eigenschappen van een materiaal kunnen veranderen bij gebruik en dat recyclen of hergebruik niet altijd geschikt zijn.</p> <ul style="list-style-type: none"> ▶ Laat het waswater NIET in de afvoer lopen. ▶ Het kan nodig zijn om het waswater te verzamelen en te behandelen alvorens het te verwijderen. ▶ In alle gevallen kan er lokale wet- en regelgeving van toepassing zijn op afvoer naar het riool en deze dienen eerst in acht te worden genomen. ▶ Bij twijfel, contacteer de verantwoordelijke autoriteiten. ▶ Recycle indien mogelijk of consulteer fabrikant voor recycling opties. ▶ Consulteer Staats Land Afval Autoriteiten voor afvalverwerking. ▶ Verbrand of veras op een gelicentieerde plaats. ▶ Recycle in dien mogelijk de containers of verwijder ze naar een geautoriseerde stortplaats.
Opties voor behandeling van afval	Niet Beschikbaar
Opties voor verwijdering van afvalwater	Niet Beschikbaar

RUBRIEK 14 Informatie met betrekking tot het vervoer

Etiketten Vereist

Mariene verontreinigende stof	geen
-------------------------------	------

Vervoer over land (ADR): Niet opgenomen in het UN verdrag voor transport van gevaarlijke goederen

14.1. VN-nummer of ID-nummer	Niet van Toepassing
14.2. Juiste ladingnaam overeenkomstig de modelreglementen van de VN	Niet van Toepassing
14.3. Transportgevaarklasse(n)	klasse Niet van Toepassing
	Bijkomend gevaar Niet van Toepassing
14.4. Verpakkingsgroep	Niet van Toepassing

14.5. Milieugevaren	Niet van Toepassing	
14.6. Bijzondere voorzorgen voor de gebruiker	Identificatie van gevaar (Kemler)	Niet van Toepassing
	Classificatiecode	Niet van Toepassing
	Etiket	Niet van Toepassing
	Speciale voorzieningen	Niet van Toepassing
	Beperkte hoeveelheid	Niet van Toepassing
	Tunnelbeperkingscode	Niet van Toepassing

Luchtvervoer (ICAO-IATA / DGR): Niet opgenomen in het UN verdrag voor transport van gevaarlijke goederen

14.1. VN-nummer	Niet van Toepassing	
14.2. Juiste ladingnaam overeenkomstig de modelreglementen van de VN	Niet van Toepassing	
14.3. Transportgevaarklasse(n)	ICAO/IATA-klasse	Niet van Toepassing
	ICAO / IATA Bijkomend gevaar	Niet van Toepassing
	ERG code	Niet van Toepassing
14.4. Verpakkingsgroep	Niet van Toepassing	
14.5. Milieugevaren	Niet van Toepassing	
14.6. Bijzondere voorzorgen voor de gebruiker	Speciale voorzieningen	Niet van Toepassing
	Uitsluitend vracht verpakkingsinstructies	Niet van Toepassing
	Maximum hoeveelheid / Pak voor vracht alleen	Niet van Toepassing
	Passagier en Vracht Verpakkingsinstructies	Niet van Toepassing
	Maximum hoeveelheid / Pak passagiers en vracht	Niet van Toepassing
	Passagier en Vracht Vliegtuig gelimiteerde verpakkingshoeveelheid	Niet van Toepassing
	Beperkte hoeveelheid van passagiers en vracht Maximum hoeveelheid/Pak	Niet van Toepassing

Vervoer over zee (IMDG-Code / GGVSee): Niet opgenomen in het UN verdrag voor transport van gevaarlijke goederen

14.1. VN-nummer	Niet van Toepassing	
14.2. Juiste ladingnaam overeenkomstig de modelreglementen van de VN	Niet van Toepassing	
14.3. Transportgevaarklasse(n)	IMDG-klasse	Niet van Toepassing
	IMDG Bijkomend gevaar	Niet van Toepassing
14.4. Verpakkingsgroep	Niet van Toepassing	
14.5. Milieugevaren	Niet van Toepassing	
14.6. Bijzondere voorzorgen voor de gebruiker	EMS-nummer	Niet van Toepassing
	Speciale voorzieningen	Niet van Toepassing
	Gelimiteerde hoeveelheid	Niet van Toepassing

Vervoer over de binnenwateren (ADN): Niet opgenomen in het UN verdrag voor transport van gevaarlijke goederen

14.1. VN-nummer	Niet van Toepassing	
14.2. Juiste ladingnaam overeenkomstig de modelreglementen van de VN	Niet van Toepassing	
14.3. Transportgevaarklasse(n)	Niet van Toepassing	Niet van Toepassing
14.4. Verpakkingsgroep	Niet van Toepassing	
14.5. Milieugevaren	Niet van Toepassing	
14.6. Bijzondere voorzorgen voor de gebruiker	Classificatiecode	Niet van Toepassing
	Speciale voorzieningen	Niet van Toepassing
	gelimiteerde hoeveelheid	Niet van Toepassing
	vereist Equipment	Niet van Toepassing
	Fire kegels aantal	Niet van Toepassing

14.7. Zeevervoer in bulk overeenkomstig IMO-instrumenten
14.7.1. Vervoer in bulk overeenkomstig bijlage II bij MARPOL en de IBC-code

Niet van Toepassing

14.7.2. Transport in bulk in overeenstemming met MARPOL bijlage V en de IMSBC Code

Identificatie van de stof of het preparaat	Groep
--	-------

14.7.3. Transport in bulk in overeenstemming met de IGC Code

Identificatie van de stof of het preparaat	Scheepstype
--	-------------

RUBRIEK 15 Regelgeving

15.1. Specifieke veiligheids-, gezondheids- en milieureglementen en -wetgeving voor de stof of het mengsel

Aanvullende Reguleringsinformatie

niet van toepassing

Dit veiligheidsinformatieblad is in overeenstemming met de volgende EU-wetgeving en de aanpassingen - voor zover van toepassing -: de Richtlijnen 98/24 / EG, - 92/85 / EEG van de Raad, - 94/33 / EG, - 2008/98 / EG, - 2010/75 / EU; Verordening (EU) 2020/878 van de Commissie; Verordening (EG) nr 1272/2008 als bijgewerkt door middel van ATP's.

Informatie volgens 2012/18/EU (Seveso III):

Seveso Categorie	Niet Beschikbaar
------------------	------------------

15.2. Chemischeveiligheidsbeoordeling

Voor deze stof/dit mengsel is door de leverancier geen chemischeveiligheidsbeoordeling uitgevoerd.

De status van nationaal inventaris

chemische inventarisatie	Staat
Australië - AIC / Australië Alleen niet-industrieel gebruik	niet beschikbaar
Canada - DSL	niet beschikbaar
Canada - NDSL	niet beschikbaar
China - IECSC	niet beschikbaar
Europa - EINEC / ELINCS / NLP	niet beschikbaar
Japan - ENCS	niet beschikbaar
Korea - KECI	niet beschikbaar
Nieuw-Zeeland - NZIoC	niet beschikbaar
Filipijnen - PICCS	niet beschikbaar
VS - TSCA	niet beschikbaar
Taiwan - TCSI	niet beschikbaar
Mexico - INQ	niet beschikbaar
Vietnam - NCI	niet beschikbaar
Rusland - FBEPH	niet beschikbaar
Legenda:	Yes = Alle ingrediënten zijn in de inventaris Nee = Een of meer van de CAS-vermelde ingrediënten staan niet op de inventaris. Deze ingrediënten kunnen worden vrijgesteld of moeten worden geregistreerd.

RUBRIEK 16 Overige informatie

Datum van herziening	08/11/2024
initiële Datum	08/11/2024

Volledige tekst Risk en Hazard codes

Overige informatie

De classificatie van de bereiding en de afzonderlijke componenten ervan is gebaseerd op officiële en gezaghebbende bronnen, evenals onafhankelijke beoordeling door het Chemwatch-classificatiecomité met behulp van beschikbare literatuurreferenties.

Het veiligheidsinformatieblad (SDS) is een hulpmiddel voor gevaarcommunicatie en moet worden gebruikt ter ondersteuning van de risicobeoordeling. Veel factoren bepalen of de gemelde gevaren risico's zijn op de werkplek of andere omgevingen. Risico's kunnen worden bepaald aan de hand van blootstellingsscenario's. Het gebruiksniveau, de frequentie van gebruik en huidige of beschikbare technische beheersmaatregelen moeten worden overwogen.

Zie voor een gedetailleerd advies over persoonlijke beschermingsmiddelen de volgende EU CEN norm:

- EN 166 - Persoonlijke oogbescherming
- EN 340 - Beschermende kleding
- EN 374 - Beschermende handschoenen tegen chemicaliën en micro-organismen
- EN 13832 - Beschermend schoeisel tegen chemicaliën
- EN 133 - Ademhalingsbeschermingsmiddel

Definities en afkortingen

- ▶ PC - TWA: Toelaatbare Concentratie - Tijdgewogen Gemiddelde
- ▶ PC - STEL: Toelaatbare concentratie - kortstondige blootstellingslimiet
- ▶ IARC: Internationaal Instituut voor Kankeronderzoek
- ▶ ACGIH: Amerikaanse Conferentie van Bestuurlijke Industriële Hygiënisten
- ▶ STEL: Kortstondige Blootstellingslimiet
- ▶ TEEL: Tijdelijke Blootstellingslimiet In Noodsituaties,
- ▶ IDLH: Onmiddellijk Gevaarlijk Voor Leven Of Gezondheid Concentraties
- ▶ ES: Blootstellingsnorm
- ▶ OSF: Geur Veiligheidsfactor
- ▶ NOAEL: Geen Waargenomen Nadelig Effect Niveau
- ▶ LOAEL: Laagst Waargenomen Nadelig Effect Niveau

- ▶ TLV: Drempel Grenswaarde
- ▶ LOD: Opsporingsgrens
- ▶ OTV: Geur Drempel Grenswaarde
- ▶ BCF: Bio-concentratiefactoren
- ▶ BEI: Biologische Blootstellingsindex
- ▶ DNEL: Afgeleid geen-effectniveau
- ▶ PNEC: Voorspelde geen effectconcentratie

- ▶ AIIC: Australische Inventaris Van Industriële Chemicaliën
- ▶ DSL: Binnenlandse Stoffenlijst
- ▶ NDSL: Niet-Binnenlandse Stoffenlijst
- ▶ IECSC: Inventaris Van Bestaande Chemische Stoffen In China
- ▶ EINECS: Europese Inventaris Van Bestaande Chemische Handelsstoffen
- ▶ ELINCS: Europese Lijst Van Stoffen Waarvan Kennisgeving Is Gedaan
- ▶ NLP: Niet-Langer Polymeren
- ▶ ENCS: Inventaris Van Bestaande En Nieuwe Chemische Stoffen
- ▶ KECI: Korea Inventaris Van Bestaande Chemische Stoffen
- ▶ NZIoC: Nieuw-Zeelandse Inventaris Van Chemische Stoffen
- ▶ PICCS: Filipijnse Inventaris Van Chemicaliën En Chemische Stoffen
- ▶ TSCA: Wet Op De Controle Op Giftige Stoffen
- ▶ TCSI: Inventaris Van Chemische Stoffen Van Taiwan
- ▶ INSQ: Nationale Inventaris van Chemische Stoffen
- ▶ NCI: Nationale Chemische Inventaris
- ▶ FBEPH: Russisch Register Van Potentieel Gevaarlijke Chemische En Biologische Stoffen

Dit document valt onder het auteursrecht. Afgezien van gebruik voor privéstudie, onderzoek of recensie, zoals beschreven in de Auteurswet, mag geen enkel deel op welke wijze dan ook worden vermenigvuldigd zonder schriftelijke toestemming van CHEMWATCH. TEL (+61 3) 9572 4700.